Fabriquer UN TAMPON

Objectif
Fabriquer des tampons récup' pour imprimer des formes sur du papier.

Âge conseillé
À partir de 6 ans, accompagné d'un adulte.

Durée
30 minutes + temps de séchage.

MATÉRIELS & MATÉRIAUX


Carton fin


Bouchons de liège


Colle


Ciseaux


Peinture à l'eau


Coupelle


Feuilles de papier

LES ÉTAPES

1 Découper de petites formes simples dans du carton fin.

Découper



2 Coller chaque forme sur la face plate d'un bouchon, puis laisser sécher.

Coller





3 Étaler une fine couche de peinture de manière uniforme dans une coupelle.

Étaler

4 Poser délicatement le motif dans la peinture sans recouvrir les côtés.

Encrer



5 Appuyer le tampon sur une feuille, puis le soulever bien droit pour révéler le motif.

Imprimer



ASTUCE
Superposer les formes et les couleurs pour créer des motifs plus complexes.