Fabriquer DE LA COLLE

Objectif
Fabriquer une colle naturelle à base de farine pour le papier et le carton.

Âge conseillé
À partir de 8 ans, accompagné d'un adulte.

Durée
15 minutes + temps de refroidissement.

MATÉRIELS & MATÉRIAUX


Farine


Casserole


Récipient


Fouet


Verre doseur


Pot avec couvercle

LES ÉTAPES



1 Mélanger à froid un volume de farine avec un volume d'eau jusqu'à obtenir une pâte lisse.

Mélanger



2 Faire chauffer quatre volumes d'eau dans une casserole sans les porter à ébullition.

Chauffer



3 Verser peu à peu la pâte dans l'eau chaude en fouettant sans arrêt.

Incorporer



4 Faire cuire trois minutes à feu doux en remuant jusqu'à ce que la colle épaississe.

Cuire



5 Laisser refroidir complètement avant d'utiliser la colle.

Refroidir

ASTUCE
Conserver 2 à 3 jours au réfrigérateur dans un pot fermé et jeter si l'odeur change.