Fabriquer DU PAPIER

Objectif
Découvrir le recyclage du papier en fabriquant une nouvelle feuille à partir de boîtes d'œufs recyclées

Âge conseillé
À partir de 7 ans.

Durée
1 h à 1 h 30

MATÉRIELS & MATÉRIAUX


Boite d'oeuf


Bassine


mixeur plongeant


cadre à papier


éponge


tissu ou feutrine


presse

LES ÉTAPES



1 Déchirer les boîtes d'oeufs en morceaux puis les laisser ramollir dans l'eau.

Déchirer



2 Mixer les fibres avec de l'eau pour obtenir une pâte homogène.

Mixer



3 Mélanger la pâte dans une bassine d'eau afin de répartir les fibres.

Mélanger

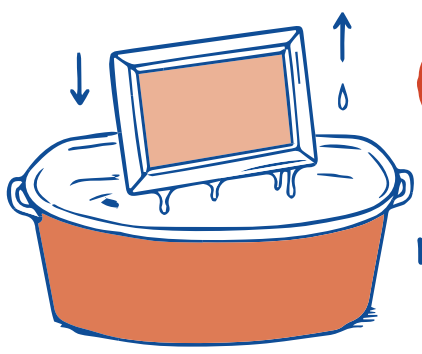

4 Plonger le cadre dans le bain puis le relever pour capturer les fibres.

Plonger



5 Retourner le cadre sur un tissu absorbant et tamponner avec une éponge pour aider à séparer la feuille du cadre.

Retourner

6 Presser la feuille entre deux planches puis laisser sécher complètement.

Presser



ASTUCE
Vous pouvez ajouter des fleurs séchées, feuilles ou morceaux de papier coloré pour personnaliser les feuilles